

关卡作者: [Miss Kroft](#)

作者本名: Monika Kunze

国家/城市: 德国/比勒费尔德

发布日期: 2004 年 3 月 15 日

关卡大小: 29.17MB

文件类型: TR4

关卡类型: Oriental (东方)

秘密地点: 2 个

关卡简介:

劳拉想在京都度过一个不错的假期，在日本享受樱花盛开。但是，后来她的老朋友打来电话，告诉她关于一把武士刀，一把很古老的宝刀和被歹徒偷走的一些情况，他们把武士刀隐藏在一个古老的日本宫殿。

劳拉必须要找到它。

关卡攻略:

上部分

动画过后，劳拉在一个建筑的花园中。右边是个水池。

首先，往左边走，跳下坑中，杀死两只蝴蝶，爬上小山丘，爬进矮洞中。先到右边角，爬进石台下方拿到**弩弹匣**。再到左边，跑跳过铁网地板，铁网地板底下隐藏着尖刺，**推开开关**后，可以爬横条纹墙回头，也可以用转弯跑跳回头。爬出洞回到外面院子中，遇到的猴子是友好的。



往开始的右边走，跳入水池，水池中的鱼也是友好的。游进水下洞中，注意有暗器，可以贴地游。游到右边角拿到个**小药包**，再游到左边凹处向上**拉下开关**，游出到外面水池。水池边的房门已开。爬上进房中，右边的门需要钥匙，现在没有。

看左边的门，上半部分是纸作的。开枪打碎白色纸门，进入里面，经过过道，进入小厅，边角有个红箱子可以打碎，但是没东西，以后这类红箱子都可以打碎。往小厅另一边走，杀死冲过来的两名歹徒，地上还有两红箱子，打碎都没东西。对面有门洞，右边也有门洞，都是相通的。

往艺妓对面的门洞走，一进去角上有道门关着，继续走左边门洞是和小厅相通的，进右边的门洞，进房间左转上楼梯，到二楼走廊，注意有块缺失的栏杆，对面有个开关，没栏杆的边上还有道门。先走到走廊的尽头，打碎大瓶子，爬进上方矮洞，在里面拿到把**弩**。再爬回到走廊，走到缺栏杆处，跑跳过去**拉下开关**，落地后，两个门洞随便走，之前的看到的门已打开。



可以先回小厅，往艺妓对面走，再走下台阶，进入房间，从对面的门出去，外面是个小水池，在水池中的水草里拿到**撬棍**。注意水池边还有道铁网门。再

去走廊上的那道门。进房间，走上台阶，往右走，进右边房间，左转上楼梯，到走廊上的门前，撬开门进入过道。先进对面半圆门洞的房间，打碎士兵雕像对面的大瓶子，得到个**弩弹匣**，另一边角的大瓶子里面是只老鼠。

走出房间往左走，左边角有道横条门，右边有白格子门。开枪打碎白格子门，进房间往左，地上红箱子打碎也没东西，边上平台上有三个大瓶子，只要打碎右边的就行了，其它两大瓶子打碎也没东西。爬横条墙上去点，后翻到上层房间。边上通道有火挡路。先往对面，将里面的箱子拉出来，再回头到上来入口的左边，**拉下开关**后，另一边通道的火熄灭，立即转身跳跑进另一边的通道中，通道转角又有一个开关，先不管开关，继续往通道中走，一直到通道尽头，拿到**瞄准镜**，杀死后面跟来的歹徒。往回走，到开关前，存个档，限时的。

拉下开关，画面提示之前看到的一扇门打开。拉开关后，立即转身跑出通道，向右洞口前滚翻落到下一层，再跑出房间，冲进对面的限时门。



上楼梯，走到顶的走廊。右边有两个箱子，先跳到两个箱子中间，将第一个箱子推拉到楼梯口，再将第二个箱子拉两次，在从箱子边跳过到墙洞口。角上还有个红箱子打碎拿到个

小药包。进墙洞内房间，走到角上斜面边。跳抓火坑边柱子上的梯子爬上，爬到第二格中间就行，后空翻转身跳抓到斜面上方的梯子，爬到顶，再后空翻到柱子上，转身看到尖刺平台边的钥匙，跳到钥匙处，注意有暗器，趴下拿到**钥匙**，再挂住边缘，落到下方，走出去跳到下层房间，走出半圆门洞，走出对面门洞到走廊，从没栏杆处，落到下层，从门洞到小厅，再从对面过道回到房子外面的水池。



这把钥匙不是用在这个房子的右边门，而是跳入水池，爬上岸往院子的另一边走到头。坑边的木栅栏墙上使用**钥匙**打开门，进到小院子，先去右边栏杆后拿到个**弹匣**，再走回到门边，打碎左边的白格子门，进去。

进房间后右转杀死个歹徒，往前走，左边墙的门关着，前方墙有块小格子的墙面，开枪打碎小格子墙面，进里面通道，右转有四个挥剑的雕像。**注意这**

里面还有道关闭的门。跑过几个雕像后右转进房间，地上的红箱子没东西，打碎大瓶子得到**弩弹匣**，看大瓶子上方，有个小球，**弩装上瞄准镜**，射击小球，可以通过房间的木栅墙看到隔壁房间的门打开了。这个房间里还要注意，天花板上有个盖板可以拉下，但是现在拉不了，需要个平台才行。只有回通道，躲过四个挥剑雕像，回到隔壁房间，进刚刚打开的门中。



到箱堆的里面，有个斜面高台，斜面高台对面墙上还有个开关。先到斜面高台后面的角上，将一个箱子拉出来，拿到把**散弹枪**。再爬到中间的箱堆，到第二层就行了，不需要爬到有摆动箱子那一层。从第二层跑跳抓住斜面台的边，移到中间位置爬上，滑下时跳抓住墙上的开关，**拉下开关**落到地面。再爬过箱堆，看到边上的铁网门已打开。

滑下斜坡，跳过两把铡刀到底，**拉下开关**，看到四个挥剑雕像通道中的门打开。然后，爬上斜坡边有条纹的墙，攀爬回到上面的仓库，爬梯子回到上面通道。一直回到外面房间，转左进入四挥剑雕像通道中。躲过一个挥剑雕像进刚刚打开的门。里面**拉下开关**，会看到边上房间墙里伸出个平台，出来往右，躲过另三个挥剑雕像进入房间，爬上平台，跳拉下地板门，跳抓爬到上层房间，杀死个歹徒，从艺妓对面走出到阳台，从阳台跑跳抓到对面的平台，爬上杀死只蝴蝶，向左边跑跳到大平台上，**推开关**，可以看到拿撬棍小水池边的铁网门打开了。



延通道一直走到头，爬梯子下去，是个堆了许多箱子的仓库，边上铁网门后，是道向下的斜坡，斜坡上还有两把铡刀，斜坡底有个开关。箱堆的上方有个吊着摆动的箱子。先到箱堆，拉出两个挡路的箱子，爬上箱堆中最矮的箱子，



杀死只老鼠，从边上落下到地面，开始的花园，往另一边的水池走。跳入水池，爬进水池边的门中。往左边平台洞口进去，左转经过过道到小厅，再从

艺妓对面门洞走，对面下台阶，房间对面走出房子，小水池往左走。进门洞后要小心，不要冲的太快了，后果很严重。进门洞后慢走先引出两把大锤子，再跑进里面小院子，往右前方走，往左边房子的二楼屋角看，有个小球。**弩加瞄准镜**，射击小球，会看到一扇门打开，这扇门就在房子的小厅。往回走经过两把大锤子要注意，先走到锤子下方的绿草地面上，再冲进门洞中，就不会受伤了。小水池右转进房间，对面上台阶，进对面门洞回到小厅。



树边有个地洞口，还有红墙下小草后面有个矮洞口。先爬进小草后面的矮洞口，往里左转爬到头就是**秘密地点1：大药包和弹匣**。

爬出来后，再从树边的地洞下去，地洞内走到头爬进矮洞，拿到把**钥匙**，画面提示关卡开始外水池边房子。

从地洞爬出来后，回到房子小厅，往右经过过道，爬过平台，回到水池边房子，到右边用**钥匙**打开门。



进门后，地上两红箱子打碎没东西。往前大台阶上走，可以听到日本歌曲。另一边走下台阶，来到一个四面都有半圆门洞的大厅。

先往右手边门洞走，里面两个士兵雕像和一个高台。往高台后面走有三个箱子，只有角落里的箱子有个**弩弹匣**，拿到后杀死尾随而来的歹徒，拿到他掉落的**钥匙**。这里如果拿着枪走出去，有



时候会自动瞄准士兵雕像左边的一块空地，有时候取档又不会，不过没什么意思，可能这块地方就是那个歹徒出现的地方，一个小BUG。

走出这个房间到大厅，往右边门洞进去。到里面房间左边两个箱子一个大瓶子，打碎后在艺妓两边得到**弹匣和弩弹匣**。从左边通道过去，到一个小房间，杀死两个包抄来的歹徒，再往另一个通



道走时，画面会切换到上方，可以看到高台上有个**宝石**。从通道走过去，到了第三个半圆门洞的房间里，到对面墙上使用钥匙，打开左手边的门进入通道。


右转后可以看到左手边有个铁网门，上方是斜坡，右手边有个小坑。继续往前走，通道走到头，里面有斜面、

火坑、跳拉开关、斜面边墙上还有个按钮开关。先跳过斜面，**按下开关**，再回到刚才的通道中，铁网门已打开。

先走进去引来个歹徒，杀死后，再背对里面里面斜坡，站在斜坡底中间位置，后翻上斜坡跳起抓开关，**拉下开关**，落下时有两种方法躲过滚下来的铁球：一是拉下开关后，落到斜坡，滑到地面时人会向前小跑一步，站定后立即后空翻，就能躲过滚下来的铁球；二是拉下开关后，落到斜坡立即向前跳跑向左或右通道中，躲过滚下来的铁球。如果滑到地面，再向外跑是来不及的，必死。

再去通道里面，看到坑中火已熄灭。不用跳上斜面，直接跳抓开关就行了，**拉下开关**。之后可以从斜面边的矮缝中看到隔壁房间的一道门打开了。从通道出去，右转走出半圆门洞，再右转进入第四个半圆门洞中。

房间里进入左边的门中。爬梯子下地洞，转身注意看头顶上，有个铁球，跑下斜坡，到底跳上平台，没什么危险。里面房间，一个斜面、一把铡刀、一个梯子，跳上斜面，跳抓梯子爬到顶。房间里大瓶子只有一只老鼠，浪费两颗子弹。到台阶边坑里拿到**弹匣**，补回来。走上台阶，顶上就是第一个



房间里的大平台，跑跳进右边通道，走过去到了大厅二楼走廊。

先往左走，打碎走廊上的两个箱子得到**大药包和照明棒**。再杀死三只老鼠。进另一边的通道中，到两个壁灯左转就可以看到对面的宝石。注意走到尖刺地板前，尖刺刺过之后跑跳到对面的平台上，拿到**宝石**。杀死下方的歹徒，落到地面。还记得之前有个需要宝石才能开的门吧？

随便从那个门出去，回到大厅，再从大厅角上的台阶出去，回到水池边房子。再进左边的墙洞，经过过道到小厅，从大门出去，往左边走，来到门边装上**宝石**。打开门。进门右转。

场景转换进入下一关。



下部分



往里走左转进入一条大走廊。往前可以看到两个钥匙孔，一个蓝色的、一个金色的。还有一个开着门的房间。走进开着门的房间，往右边角通道进去，通道内左手边还有条通道，里面有两道门，先不管。通道往里面直走，里面是有三个浴池的浴室。

走到最里面的浴池边，浴池内没有水，浴池壁上有矮洞口，没有水不能进去。往左角看，有个大瓶子，打碎瓶子，过去**掏瓶后的墙洞开关**，会看到之前通道内左边通道中，有道门打开。往回走进通道中右转进另一条通道，三叉路往左走，黑暗处**拉下开关**，再跑回到浴室中，走到进门右手边的浴池，浴池内多了个平台，跳上平台，跳**拉下开关**，跳下浴池，平台边拿到个**弹匣**，爬出浴池，往左回到通道中，跑进右转进另一条通道，三叉路往右，里面的门已开，进去后门关上，杀死两只老鼠，等里面入口处的火熄灭，跑进里间**推地上开关**，再**跳拉墙上开关**，听到水声。



等火熄灭跑出去，回到浴室，跑到最里面浴池，现在已经有水了。跳入浴池游进矮洞，在里面拿到把**蓝色钥匙**。游出去爬出浴池，走到中间浴池，在浴池里拿到个**大药包**，爬出浴池后进通道，直走不进右边叉路，回到开始的大走廊，到蓝色钥匙孔，使用**蓝色钥匙**打开边上的门。



进房间往左走，地上两个红箱子没东西，上楼梯到二层，杀死右边的日本武士，地上的两个红箱子一样没东西。继续往里面走到一个有几个箱子的房间。很简单将几个箱子全部往右边推拉开，就会发现箱子的秘密，一个**火把**，先拿起**火把**丢到边上，再将第五个箱子也拉出来，里面一个

大药包。(火把不拿掉，箱子不能拉。) 还要注意这个房间的里面，左边的房间墙上有两个火灯台。

杀死个红衣武士后，拿上**火把**下楼，再出房间，进边上房间再跑到浴室。在地上火堆点燃**火把**，然后，再次回到推拉箱子的房间，往里走，进左边房间，将墙上两个灯台点燃。点燃火台时都会提示，外面房间的木栅墙另一边房间的一道门。丢了**火把**杀死两只老鼠，再下楼进隔壁房间，走到浴室。跳上中间浴池边的平台，跳拉下上方的地板门，跳抓爬到上面房间，杀死个武士。角落红箱子没东西。走出门到屋顶上拿到把**金**



钥匙。回房间从洞口下到浴室，进通道回到开始的大走廊，走到对面花盆后面，用**金钥匙**打开边上的门。




走到屋外，往左延地板走到尽头，捡到一个**弹匣**，爬上转角的石头，另一边滑下捡到**照明棒**。往右延着左手边的红墙走，看到前面塔的大门边有钥匙孔，记住这，先不管。左转继续延着左手边的红墙走。前方注意小山顶上的牌坊一

样的建筑，在它的下方有个石洞入口，现在的门关着。

左转走到红墙的后面，左边角有道白格子大门，开枪打碎，进入房中，右

转进入里面房间，画面转为固定视角，房中间有个**小药包**，捡到后杀死从楼梯上下来的武士。再上楼梯到二楼。走到两根柱子后面，向上看，其中一根柱子后面上方有个小球，**弩加瞄准镜**，射击小球，打开房间另一边的门。过去进门之前要注意，走到门洞先引出两把大锤，再进去。打碎右边红箱子得到**弩弹匣**。




左边有两道楼梯上去。先走右边楼梯上去，将左手边里面的箱子拉过来，再下楼，走左边楼梯上去，杀死个武士，进上面房间，将里面墙角挡住开关的箱子拉过来，再下楼，走右边楼梯上去，到房间里面**拉下开关**，房间里两个平台

缩进墙里，露出两喷火的**墙洞开关**。

等喷火停歇时，跑过去**掏墙洞开关**，掏完两个**墙洞开关**，下楼梯，再走上左边楼梯，进房间跳上平台，跳抓爬到上面一层，走到柱子后面，地上箱子没东西，跳抓柱子背后上方的洞口，爬上去拿到把**钥匙**。落回地面，从洞口下去，走下楼梯，从大锤子下方跑出去，左转走下楼梯，走出房子。还记得之前的塔门边的钥匙孔吗？就在红墙另一边。

出门左走到红墙往右走，来到塔门口，使用**钥匙**打开塔门，进塔内左转杀死武士，爬上左角的梯子，注意上方的铡刀。后翻到塔二层，走到另一边，撬开门，进去爬上梯子，爬上去后翻到塔三层，打碎艺妓边的红箱子拿到个**水袋**，再到柱子下**跳拉下开关**，看到之前提到过的，小山顶上像牌坊一样的建筑下方的石洞铁网门打开。



下塔就不用说了，走出塔后，向右走到樱花树，往右前方跳进洞中。进洞中点个照明棒延台阶向下走，再一个右转时注意跳过一个深坑，之后，延台阶一直走，走到一道斜坡，注意右边坡顶有个**大药包**，还有块滚石，斜坡左边向下的途中有两块尖刺地面。先走过去拿起**大药包**。存好档。

跑下斜坡，跑过台阶入口时就可以起跳，跳过第一块尖刺地板，继续跳过第二块尖刺地，再跑跳到洞口前方的斜面台上，跳上另一侧平台，注意左边斜坡上的滚石滚下来了，如果在平台上不能大跑跳，就利用小步跳(按住shift+上 走一步再跳)跳到对面墙洞，或抓住墙梯。(也可以在跳上斜面台时，



倒退滑下抓住边缘，爬上斜面，再后

空翻转身跳到平台，再跳抓住墙上梯子。)

之后再跳回到红色的斜坡上，往坡顶走，注意斜坡的右侧下方，从有横条的一边爬下去，爬进下方的小洞口，里面就是**秘密地点 2: 2个弹匣和1个小药包**。拿到之后爬回斜坡，再跑跳进墙洞。



墙洞里面，是两个摆动带尖刺的沙包，两边是火坑，小心跑过两个沙袋，



上台阶右转后上台阶左转，撬开门进房间，从对面门进去，先往左走到柱子后面拿到个**照明棒**，再走上柱子边的台阶，回头看上方墙，有小格子墙面，按观看键向上看，用**散弹枪**打碎小格子墙面，再换成**弩加瞄准镜**，射击墙洞内的小球。

之后，爬上柱子上的梯子到上一层，看到出去的门已打开，先不出门，往一边走廊走到头，在花盆后面爬进墙上矮洞，在里面拿到**弩弹匣**，再爬出来，之后走出门。

往右走上阶梯，到小山顶，先往左走，走到房子的转角，注意找到一面墙的墙角处，一脚踢碎破裂的墙面，出现个矮洞口，爬进去。

房间里杀死左边两只老鼠，左边角的红箱子没东西，大瓶子里藏着个



武士，杀死武士得到个**弹匣**。进入右

边房间，走到对面墙角，将有个圆环的玻璃柜拉开，到柜子原来位置拿到把**蓝色**



蓝色钥匙。回头进来的门洞边角可以进入

一个大厅。走过去，左手边红箱子没东

西，到右手边壁灯下的钥匙孔，使用**蓝色**

蓝色钥匙，边上门打开，一个艺妓从门里

走出来到对面的房间去了，跟随艺妓进

入对面的房间，打碎艺妓面前的红箱子

拿到把**钥匙**，再走出房间往对面进蓝钥

匙孔边的房间里，左手边墙上钥匙孔使用**钥匙**之后，右手边升出个平台，上平

台**掏墙洞开关**。走出房间往对面走进房间，往右边走，铁网门已打开，一道向

上的斜坡，不要往上冲。走到通道口，前滚翻转身跑出来，躲开上方滚下来的

大石头，再走进通道几步，再次前滚翻转身跑出来，躲过第二块大石头。

再进入斜坡通道走到坡顶房间，左

边平台上放着颗**红宝石**，平台有尖刺刺

出，房间角落有个开关，走到开关前，

存个档。**拉下开关**，左转调整对准平台

上的宝石，向前小跑一步，立定跳上平

台，捡起**红宝石**，立即前滚翻下平台。

尖刺随后就刺出。再走到开关的对面

角，往上看，跳抓有横条的一面爬上去，爬到上面房间里**拉下开关**，会看到房

子外面另一边房子有道铁网门打开。



爬下洞，落到下方地面，走下斜坡通道，往右对面出房间，再走到厅对面

角出厅，右转到房间，左转爬出矮洞，回到房子外面，往另一边走到有头。



进门正前方石墙上有个开关，左边

有通道，通道内有火堆和一个宝石底座；

右边有关闭的门，里面是个浴室；柱子

后面是个大水池，池中有个亭子。

先到石墙上**拉下开关**，回头通道的

门关上，浴室的门打开，走进浴池，杀

死老鼠，跳下水池给**水袋装上水**。走出

浴室，再到石墙上**拉上开关**，打开通道的门，关上浴室的门。走进通道，用**水**

袋将火堆浇灭，到后面宝石底座上装上**红宝石**，动画中看到大水池中间的亭子门打开，并看到二层平台上的武士刀。

走出通道左转到石墙后面，跳入水中游到亭子背面，爬上亭子门口的矮平台，在亭子外面走一圈，可以杀死名武士得到个**小药包**，再走进亭子中。杀死三名武士，（注意不要用爆炸弩，用爆炸弩会导致二楼的黄宝石不会出现，拿不到黄宝石就不能过关）。一层两个大瓶子没东西。爬平台到亭子二层，到平台上拿到**武士刀**。再到右角打碎红箱



子，拿到个**黄宝石**。下楼再走出亭子。

下水游向左前方爬上石台，**拉下开关**，会看到亭子另一边水中有道铁网门打开，下水游向那个洞口，游进矮洞内，右转再右转，爬上平台，注意头上的铡刀，回转身跳抓上梯子，爬上去，再后空翻到上面房间，摆动的沙袋就是摆设，从边上走过去，在宝石底座上装上**黄宝石**，会看到之前的开关边，水中的铁网门打开。走回入口跳入下方水中，游出去，游到开关边游进通道中。

通关了。。





2012年2月5日