

海德拉的巢穴



关卡作者: Drakan

发布日期: 2012年6月10日

关卡大小: 58MB

关卡类型: Egypt

关卡格式: TR4

攻略编写: 永恒的劳拉

游戏下载: <http://www.trle-hosting.net/levels/2012/0612/Drakan-TheLairOfHydras.zip>

游戏前先将总目录 options 里的最后一项改为 automatic。出场后先捡掉前面的药包，左转入墙角跳拉一开关，出来后到冒气的井口左转贴墙，起跳后被冲起至最高点时抓住墙头左移攀上，用左转弯法跑跳至对面平台撬棍的位置，取得撬棍下去开门。越过箱子往前走，到达水房大厅的门口，注意门边有一锁孔。往左侧望，不远的柱子上有一长梯；先不上去，下水潜游（注意躲避带攻击的小潜艇），从长梯子背后的小洞游进去，到铁栏前靠近铁栏中部按抓键打开铁栏，往前再左转上浮走通道来到出口。

前方有喷火口的长梯先不去，先跳入左侧的玻璃小门，再从小门跳向左侧的小平台，这时平台的旁边有一路带铁栏的长廊。用右拐弯法跳抓左前方的斜台，右移后攀上下滑跳向右侧的斜台，这时前方的木门自动打开，趁机下滑跳抓上前方的长廊。沿长廊至尽头取得**金龙 (1)**，从旁边打开的门回到小平台，跳回玻璃小门，下滑倒挂右移至尽头，用反身法跳回原先出口处平台。从此处注意避开喷火跳抓远处的长梯，爬上右移入通道得到**甲壳虫 (1)**，从旁边的梯子上通道至尽头落水，循原路经铁栏门回到大水房。




往前游，至对面近铁栏时右转可见中央水屋水下柱子上有一个水开关，拉下打开旁边不远处的菱形水门，注意避开门口开合的铁片，游入后在大水池里拿到一个药包，再游入水池角

落的一个小洞出水上岸。上来后掏枪灭掉一条狗，往里走，从木箱顶上得到**左轮枪**，再灭掉一条狗，来到两间牢房跟前。拉下旁边的开关，右边牢房跑出两怪物，搏杀之；入牢房里拉下开关，隔壁牢房又跑出两怪物，再搏杀之，再入隔壁拉下开关，这时牢房对面的铁栏通道里开了一道门。进入对面通道（注意入口高处有一甲壳虫），与两名古代武士搏杀，灭掉后得到两把锁匙。搜索通道内的几个木箱，从某个箱子顶上拿到**12发左轮枪子弹**。用锁匙开动牢房内的锁孔，房中间露出一平板，踩踏平板几次，使动画中的石块移动到波纹升起处，进入旁边的牢房，用同样的方法移动另一个石块，这时入口处地板升高。到升高处撬下**甲壳虫 (2)**，从原路返回大水房。



到大水房后左转，从有梯子的柱子出水上（按抓键配合点击前进键抓上梯子），到柱顶后跳到旁边中央水屋门口的小平台，装上甲壳虫 (1) 开门，入去拉下一个开关。从刚才进来的门口出去，下水右转潜游，至新打开的栏门攀上进去。

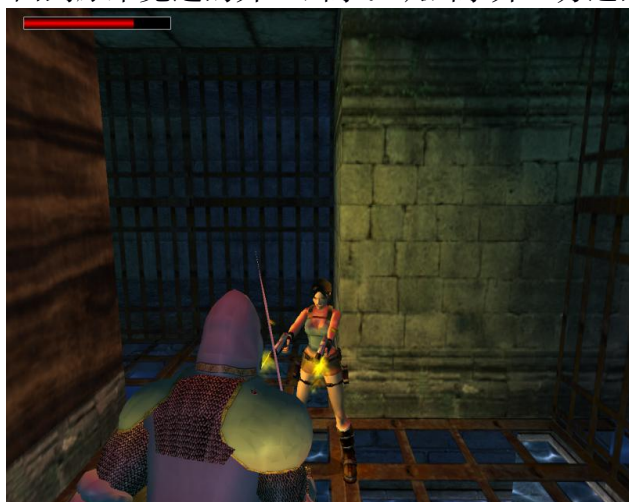
进去后经过两处需要冲跳飞越的气井，右转走过铁栏长廊，可见入口旁边的铁笼里有一个金龙。进门后枪击绿色花瓶，得到散弹枪子弹。从花瓶旁边的长梯爬上去，再反身跳抓到墙壁的梯子上，左移，至阴影处反跳到身后的平台，拉下开关，上面高处的网板打开。跳抓回墙梯上，移动攀入打开的洞口，转身可见右侧墙洞有个药包。拿掉药包，跳到对面的墙洞，推动内壁露出开关，拉下开关，显示有金龙的笼门已经打开。先不去拿金龙。先回到第一次拉开关的平台，抬起开关合上网板，再回到网板处，经网板向前荡，左转到一新平台，跳拉此平台上方的开关，再经头顶的长梯荡向有裂缝的墙壁，落下抓住裂缝，右移，入小洞得到**甲壳虫 (3)**。从门头高处挂住落地，拿到**金龙 (2)**后沿铁栏长廊往回走，路上见到一开关，跳起拉下，往前直走，至水井处左转。

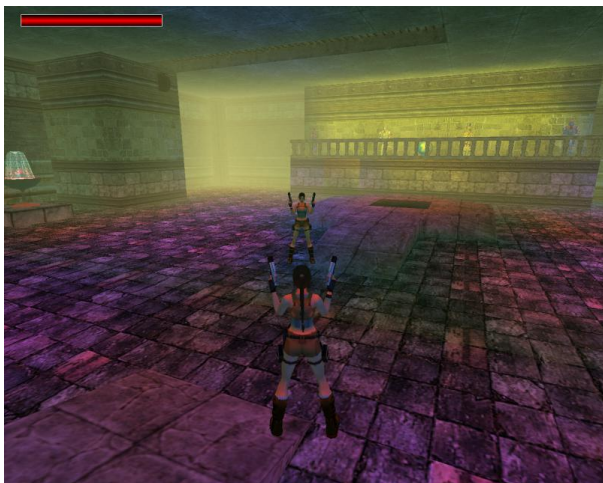


从出口处向右跳向刚打开的栏门，往里走，见远处有一火盆。经过一空室（注意右侧有块紫色的石块），从左边两根柱子旁边的凹处拿到子弹和照明棒，走到火盆处左转拿到**一副眼镜**，出来后跳入水池中多次按抓键拉起水下的盖板，下去拉动水开关，浮上后经梯子上岸。设法将紫色的石块推落下一层，再推落更深的另一层。利用这个石块，跳抓上另一处通道。跳抓通道壁上的梯子，荡过天花板，进入新的小通道。从通道尽头拿到**金龙 (3)**，跳入水池中，经刚才打开的水洞往回游，回到原来见过的井口出水。从出水井口旁边的新气井飞越到对面，下滑后左转得到**甲壳虫 (4)**。走进小气井后右转贴墙冲起抓顶，到三角洞口立定左跳，回到旧气井处，循原路返回大水房。

在出口处左跳走回廊，经一跳板到水屋门前装上甲壳虫 (2)，再左跳经两块跳板到另一门前装上甲壳虫 (3)，这时对面门口的甲壳虫 (4) 还未装，只需下水经出水长梯绕到对面高台跳落门前装上即可。装完后拿到大锁匙，按提示到最先进来的水房门口开锁，动画显示水房内伸出两条长板。

先落水然后爬梯子绕至左侧的长板，旁边的洞口先不去，先经过中央水屋的顶部和右侧的长板进入远处的





洞口。沿长梯上去后见几间镜子小房和长蛇。打死长蛇，在下垂的长绳附近参考镜子反复按抓键可找到锁匙和散弹枪。往里走，用锁匙开门，进入镜子大厅。从观礼台下拉出一石块，推到面对大镜子的左前角，厅里升起一高台。爬高台抓头顶长梯荡向开关并拉下，右侧一个小门开了，进去拿到瞄准器。再往前，来到有浅水的房间。房间右侧的火堆旁边有药包和开关。拉开关打开一处小门并出现长蛇。打死长蛇，入小门经易碎板到里面拉开关，接着用撬棍打开旁边的门。出去后倒身跌落下层拿到**金龙 (4)**，顺小道回到浅水房间。爬梯子到上层将圆球推下来，下来后将球推到火堆处，这时降下一块板。跳上板子再跳上斜坡

顶，躲避左右两排尖刺跑进前方的铁栏长廊。右转到木箱背后拿到一本书，旁边有一大缺口，可见三个尖刺平台，但先不要在此找路径！沿长廊走到有尖刺地板的地方停住，从右侧铁栏的小缺口跳出去，下滑后抓住坑头，右移至卡住处，再往回向左摆回一点。估计尖刺要缩入时，反跳至身后的平台，并即刻跑跳抓向偏右的坑头。右移至小洞的上方，落下抓爬进入小洞。入去后拉下开关，沿小道越过尖刺地板回到铁栏长廊。从大缺口的地方跳向已经关闭了尖刺的平台，看好时机，跑跳奔向前方的平台，并立即奔跑跳抓冒火小高台的左下角（技术够高的可先吊向平台左前角，之后立即拐弯跳进右侧小洞）。上来后可跳向尖刺台旁边的小洞，拿到左轮枪子弹后返回这里。抓上小高台倒挂着不停地向右移动，至尽头攀上后右转一走就可避开火焰。进去后抓爬滑入有双眼怪的大厅，先找个角落躲着。用左轮枪加瞄准器



（按 0+>两个键可放大镜头）打瞎怪物两只眼，之后露出洞口。跳打厅里的木箱还可得到一些枪弹，角落里还有一个跳拉开关，属于失误的设计，拉不拉它都可以。从洞口下去，拉下开关打开水道口并出现动画提示。进入水道，到尽头拉下出口门头上的水开关并立即往回游，将堵塞出口的小潜艇引进来之后，快速游出去，从长梯处出水，先到中央屋子顶部拿到**四方小板**，然后进入长板左侧的门内。掏枪打死几条狗，到里面门边安上小板打开门口，打死出现的长蛇，分别从四个楼梯上去装上四个金龙，之后进入短小的奖励关，结束游戏。

完成于 2013 年 6 月 2 日星期日